



## **KOMPLET BADMINTON**

**Št. izdelka: 72710**

### ***Navodila za uporabo***

---



**SKLEPNE UGOTOVITVE:**

**1 - Preberite navodila za uporabo in upoštevajte varnostne ukrepe, da se izognete telesnim poškodbam.**

**2 - Nekatere slike ali risbe se lahko razlikujejo od vašega izdelka. Pred sestavljanjem izdelka preberite in razumite opis.**

**POZOR!**

**1 - Pred sestavljanjem preverite, ali so vsi deli v embalaži.**

**2 - Vedno sestavljajte/razstavljajte pod nadzorom odrasle osebe.**

**3 - Pred vsako uporabo preverite izdelek.**










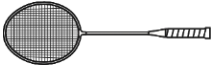
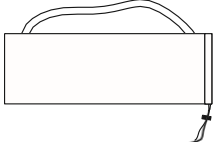
**4 - Če je izdelek poškodovan, prenehajte z montažo/demontažo.**

 **POZORILO: Sestavljanje je mogoče le pod nadzorom odraslih.**

 **VESZÉLY:**



**Nevarnost zadušitve - vsebuje majhne dele. Ni primerno za mlajše od treh let.**

## Seznam rezervnih delov

<p><b>1. Slika. 1</b></p>  <p><b>Plastična cev (8 kosov)</b></p>	<p><b>Slika 1. 3</b></p>  <p><b>Cev iz steklene volne (2 kosa)</b></p>	<p><b>2. Slika. 1a</b></p>  <p><b>Priključna cev (2 kosa)</b></p>
<p><b>3. Slika. 1b</b></p>  <p><b>Povezovanje (1 kos)</b></p>	<p><b>4. Slika 2a</b></p>  <p><b>Cevni čep (2 kosa)</b></p>	<p><b>5. Slika 2b</b></p>  <p><b>Plastični pokrovče k (4 kosi)</b></p>
<p><b>6. Slika. 4</b></p>  <p><b>Mre ža (1 kos)</b></p>	<p><b>7. Slika 1. 5</b></p>  <p><b>U-oblike vpenjalnih jermenov (2 kosa)</b></p>	<p><b>8.</b></p>  <p><b>Peresna kroglica (3db)</b></p>
<p><b>9.</b></p>  <p><b>Udarjanje (2 kosa)</b></p>	<p><b>10.</b></p>  <p><b>Prenosni kovček</b></p>	

# Montáža

FIG.1

COMPONENTS	QTY
① —————	⊠
③ 	⊠
④ 	⊠

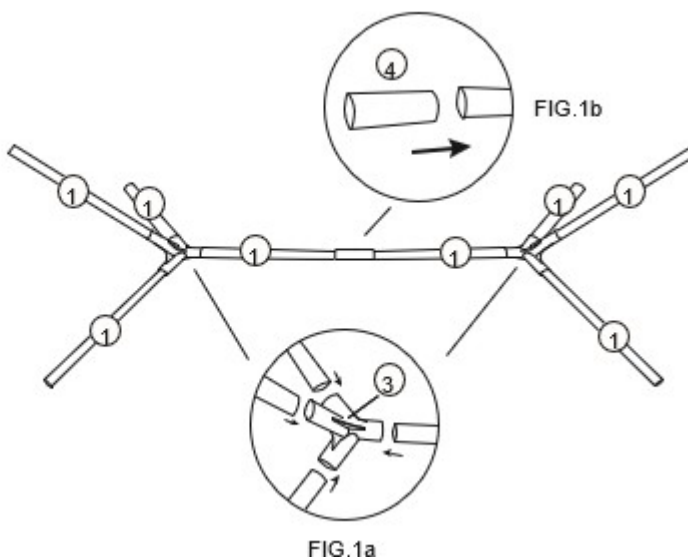


FIG.2

COMPONENTS	QTY
⑤ 	⊠
⑥ 	⊠
	⊠
	⊠

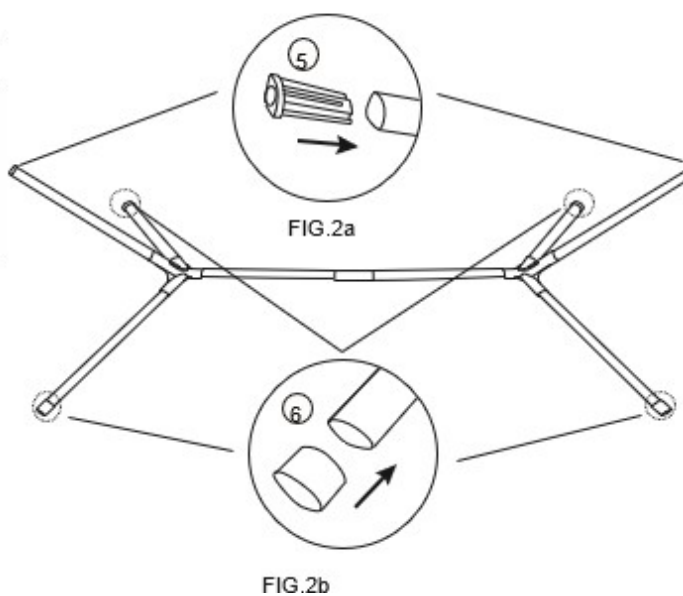


FIG.3

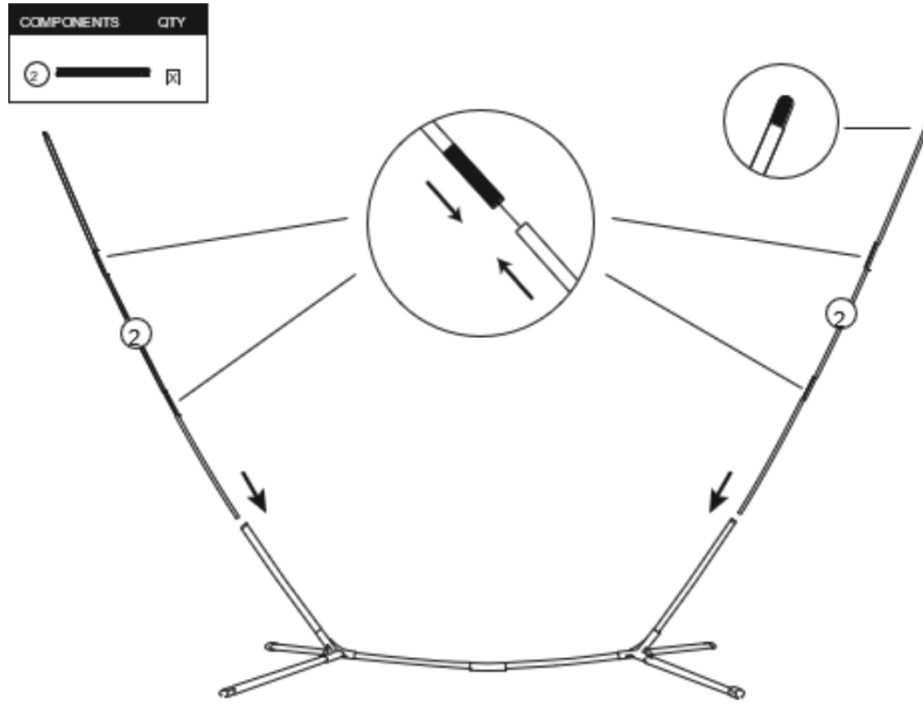
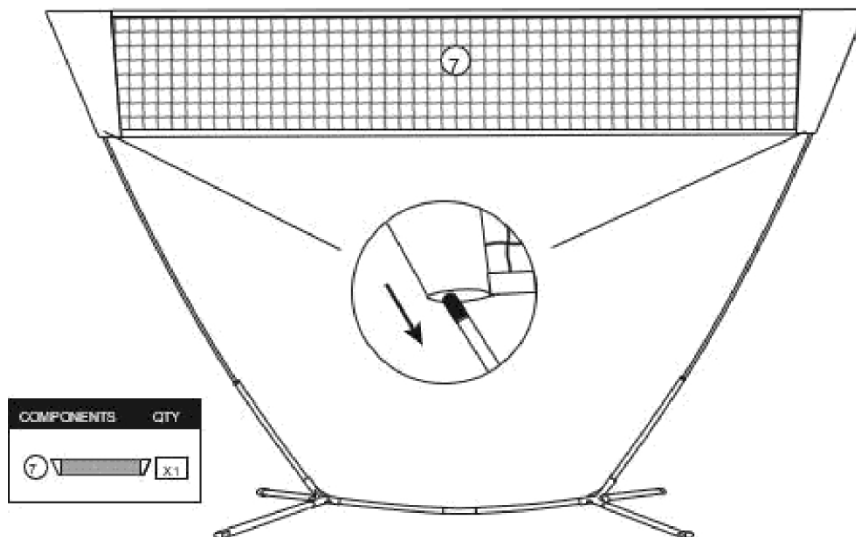

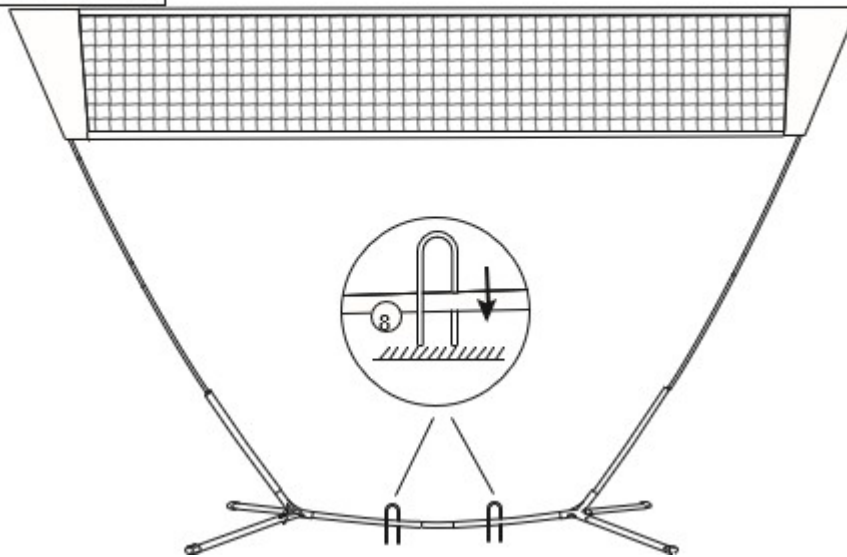


FIG.4



**FIG.5**

COMPONENTS	QTY
	x2



**ZDAJ JE PRIPRAVLJEN ZA  
IGRANJE.**